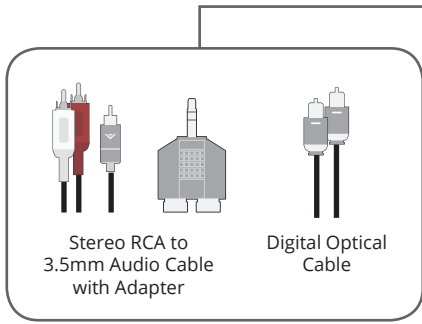


**Congratulations on the purchase of your new VIZIO sound bar!**  
**Here are a few key steps to get you started.**

**Option 1** Connect your sound bar to a TV.

Choose **one cable** and connect it to your TV.



Connect the **power cable** and plug into an electrical outlet.

**Note:** When using the optical input, be sure your TV's audio settings are set to **PCM**. Consult your TV's user manual for more information.

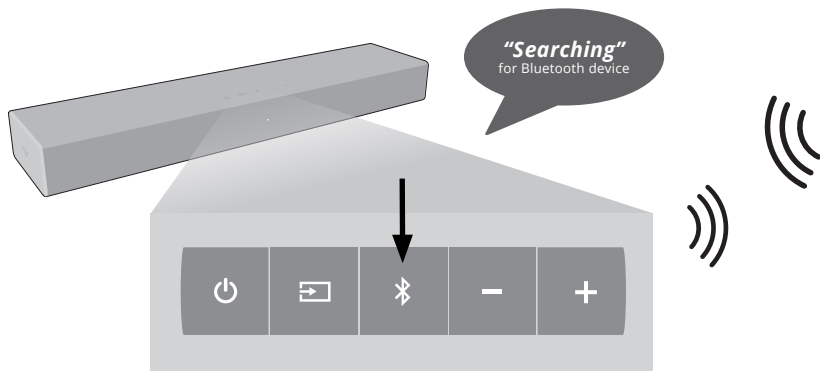
The sound bar will automatically begin searching for an audio input. You can press the **INPUT** button (on the bar or the remote) to switch between audio sources.

**Option 2** Connect to your sound bar with Bluetooth®.

**1. Press and hold the Bluetooth button on the sound bar for 5 seconds.**

- or -

Select the Bluetooth button on the **remote**.



**2. Search** for your sound bar using your Bluetooth device.

Once connected, you can now **play audio and control the volume** using your Bluetooth device.

➔ **Advanced Set-up Options:** To connect your other devices, please see the user manual.

If you have any questions about your product, please reach out to our VIZIO Customer Service team.

**Phone:**  
(877) 698-4946

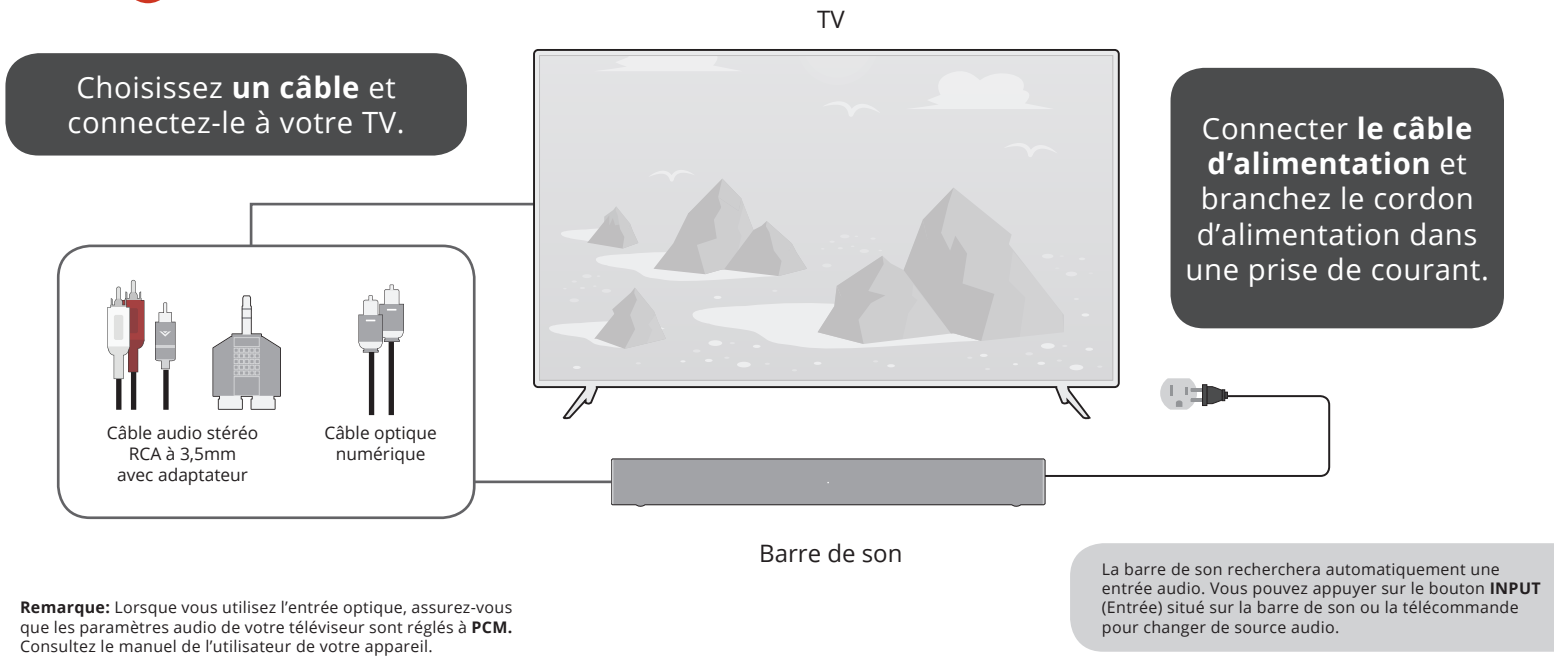
**Text Message:**  
(205) 301-3729  
(Message and data rates may apply. U.S. only.)

**Website:**  
support.vizio.com

We'd love to hear from you. Give us your feedback at: [VIZIO.com/reviews](https://www.vizio.com/reviews)

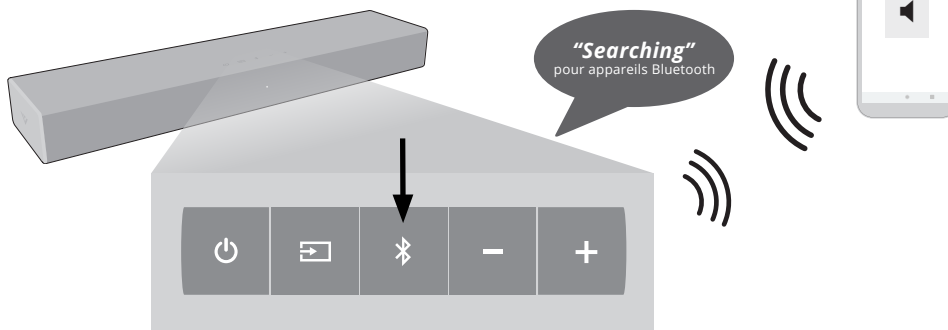
Nous vous félicitons pour votre nouveau barre de son VIZIO!  
Voici quelques étapes clés pour vous aider à commencer.

**Option 1** Connectez votre barre de son à un téléviseur.



**Option 2** Connectez-vous à votre barre de son avec Bluetooth<sup>MD</sup>.

1. Appuyez sur le bouton **Bluetooth** de la barre de son et maintenez-le enfoncé pendant cinq (5) secondes.  
- OU -  
Appuyez sur le bouton Bluetooth de la **télécommande**.



2. Vous pouvez maintenant **rechercher** la barre de son à l'aide de votre appareil Bluetooth.

Une fois connecté, vous pouvez **effectuer une lecture audio et contrôler le volume** à l'aide de votre appareil Bluetooth.

➔ **Options d'installation avancées:** pour brancher vos autres appareils, consultez la page suivante.

Si vous avez des questions au sujet de votre produit, veuillez communiquer avec votre équipe du service à la clientèle VIZIO.

📞 **Téléphone:**  
(877) 878-4946

🖱️ **Site Web:**  
support.vizio.com

Vos commentaires sont toujours les bienvenus. Donnez-nous vos commentaires à l'adresse suivante : [VIZIO.com/reviews](https://www.vizio.com/reviews)