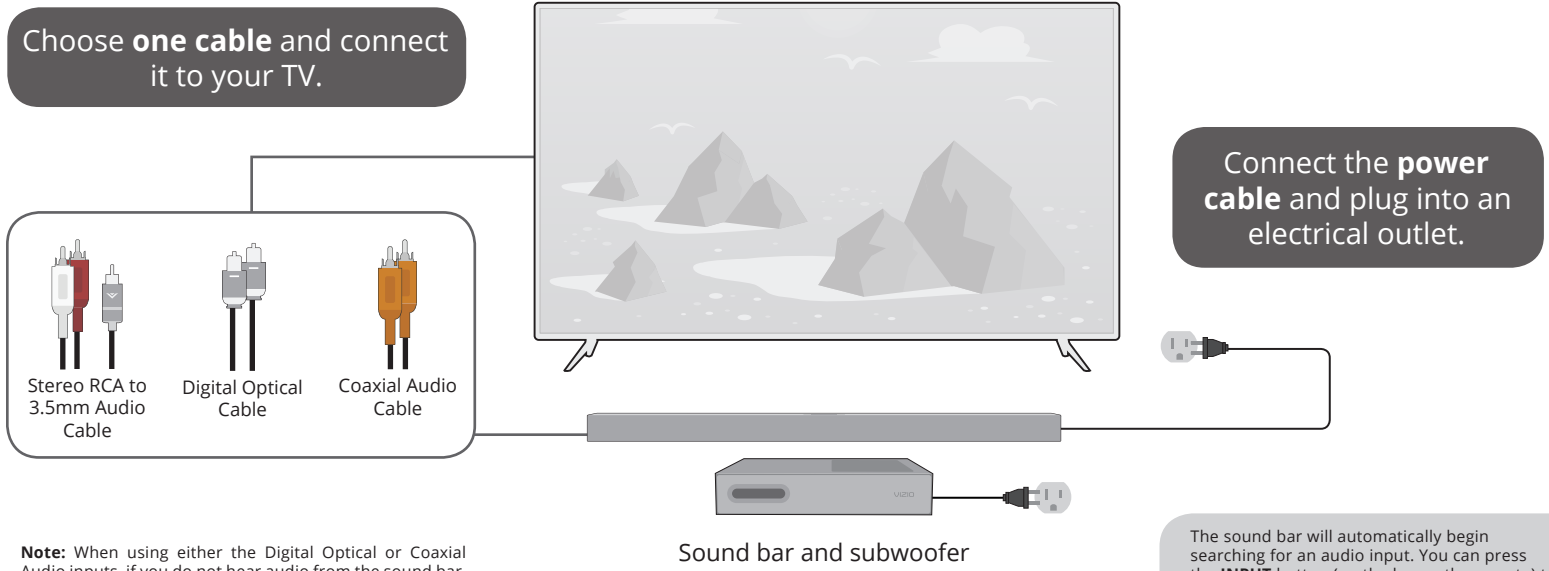


Congratulations on the purchase of your new VIZIO sound bar!
Here are a few key steps to get you started.

Option 1 Connect your sound bar to a TV.

Choose **one** cable and connect it to your TV.

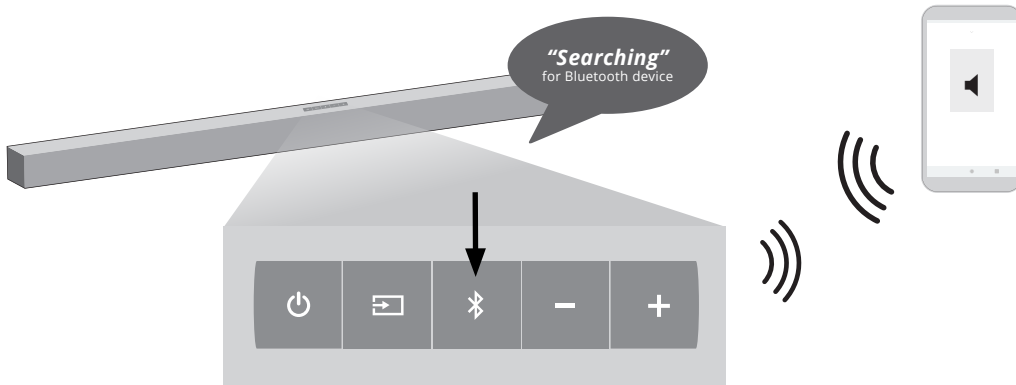


Note: When using either the Digital Optical or Coaxial Audio inputs, if you do not hear audio from the sound bar, adjust your TV's audio setting to **PCM**. Consult your TV's user manual for more information.

The sound bar will automatically begin searching for an audio input. You can press the **INPUT** button (on the bar or the remote) to switch between audio sources.

Option 2 Connect to your sound bar with Bluetooth.

1. Press and hold the Bluetooth button on the sound bar for 5 seconds.
- or -
Select the Bluetooth button on the remote.



2. Search for your sound bar using your Bluetooth device.

Once connected, you can now **play audio and control the volume** using your Bluetooth device.

➔ **Advanced Set-up Options:** To connect your other devices, please see the user manual.

If you have any questions about your product, please reach out to our VIZIO Customer Service team.

Phone:
(877) 698-4946

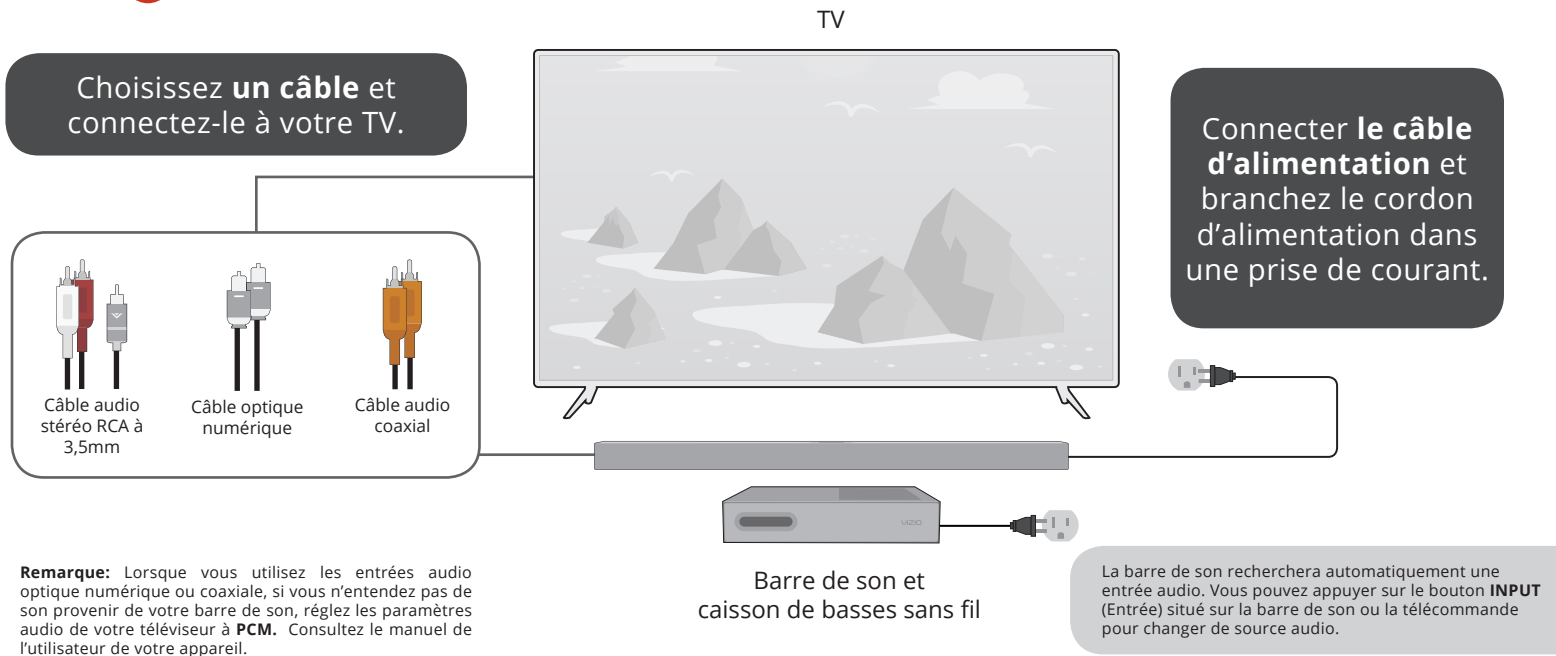
Text Message:
(205) 301-3729
(Message and data rates may apply. U.S. only.)

Website:
support.vizio.com

We'd love to hear from you. Give us your feedback at: [VIZIO.com/reviews](https://www.vizio.com/reviews)

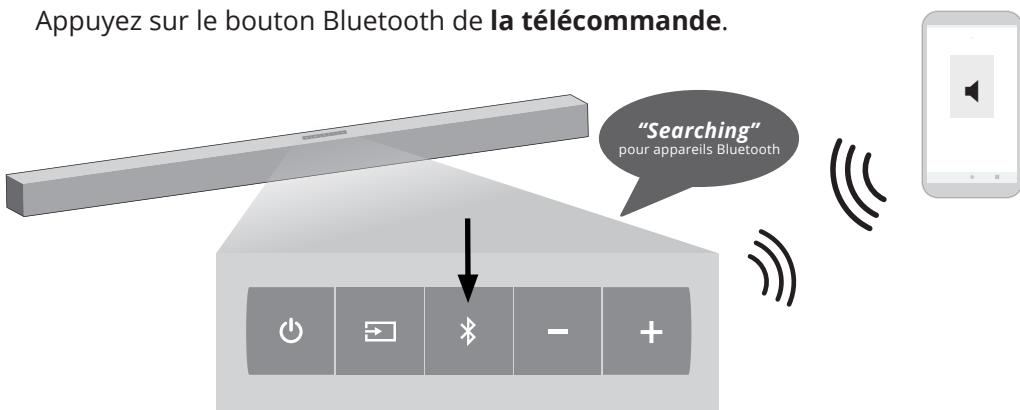
Nous vous félicitons pour votre nouveau barre de son VIZIO!
Voici quelques étapes clés pour vous aider à commencer.

Option 1 Connectez votre barre de son à un téléviseur.



Option 2 Connectez-vous à votre barre de son avec Bluetooth^{MD}.

1. Appuyez sur le bouton **Bluetooth** de la barre de son et maintenez-le enfoncé pendant cinq (5) secondes.
- OU -
Appuyez sur le bouton Bluetooth de **la télécommande**.



2. Vous pouvez maintenant **rechercher** la barre de son à l'aide de votre appareil Bluetooth.

Une fois connecté, vous pouvez **effectuer une lecture audio et contrôler le volume** à l'aide de votre appareil Bluetooth.

➔ **Options d'installation avancées:** pour brancher vos autres appareils, consultez la page suivante.

Si vous avez des questions au sujet de votre produit, veuillez communiquer avec votre équipe du service à la clientèle VIZIO.

📞 **Téléphone:**
(877) 878-4946

🖱️ **Site Web:**
support.vizio.com

Vos commentaires sont toujours les bienvenus. Donnez-nous vos commentaires à l'adresse suivante : [VIZIO.com/reviews](https://www.vizio.com/reviews)